

АНО ВПО
«Региональный финансово-экономический институт»

ИТОГОВЫЙ ЭКЗАМЕН
по учебной дисциплине
«СЕРВИСЫ GOOGLE»

СЕРВИСЫ GOOGLE

ИТОГОВЫЙ ЭКЗАМЕН

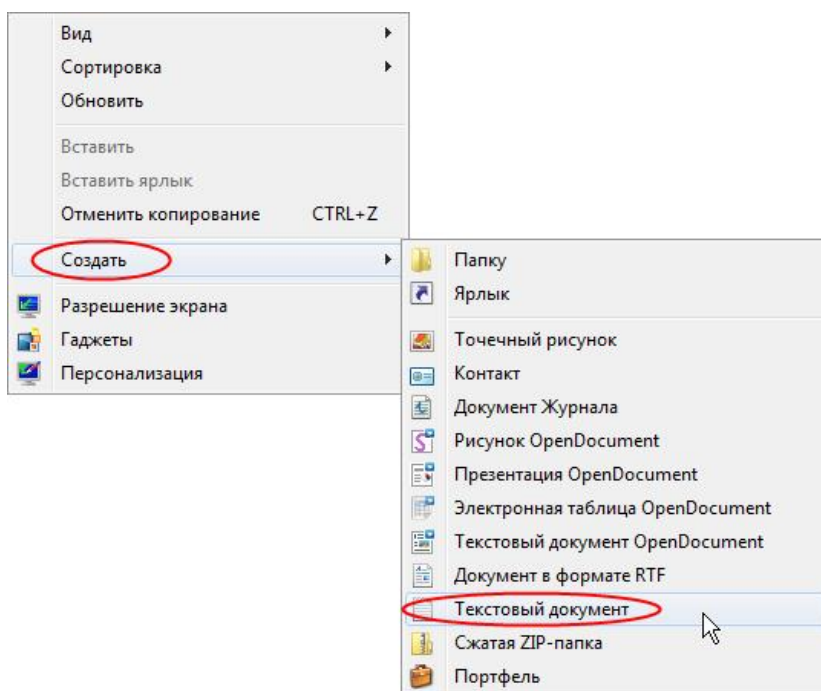
Уважаемые читатели!

Поздравляем Вас с успешным освоением практической дисциплины «Сервисы Google». Надеемся, что наш курс не вызвал у Вас затруднений. Теперь пришло время приступить к выполнению контрольных заданий.

Критерии оценки контрольных заданий:

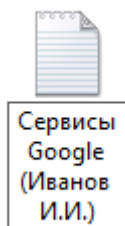
- Выполнено два задания полностью без недочетов - оценка **«отлично»**;
- Выполнено два задания с недочетами – оценка **«хорошо»**;
- Выполнено одно задание – оценка **«удовлетворительно»**;
- Не выполнено ни одного задания, либо выполнено одно с недочетами – оценка **«неудовлетворительно»**.

Перед началом выполнения заданий просим Вас создать текстовый файл в редакторе **«Блокнот»**, в котором Вы будете размещать ссылки на созданный Вами документ и сайт с использованием сервисов Google. Для того, чтобы это сделать, щелкните на рабочем столе правой кнопкой мыши. Выберите **«Создать»** → **«Текстовый документ»**:

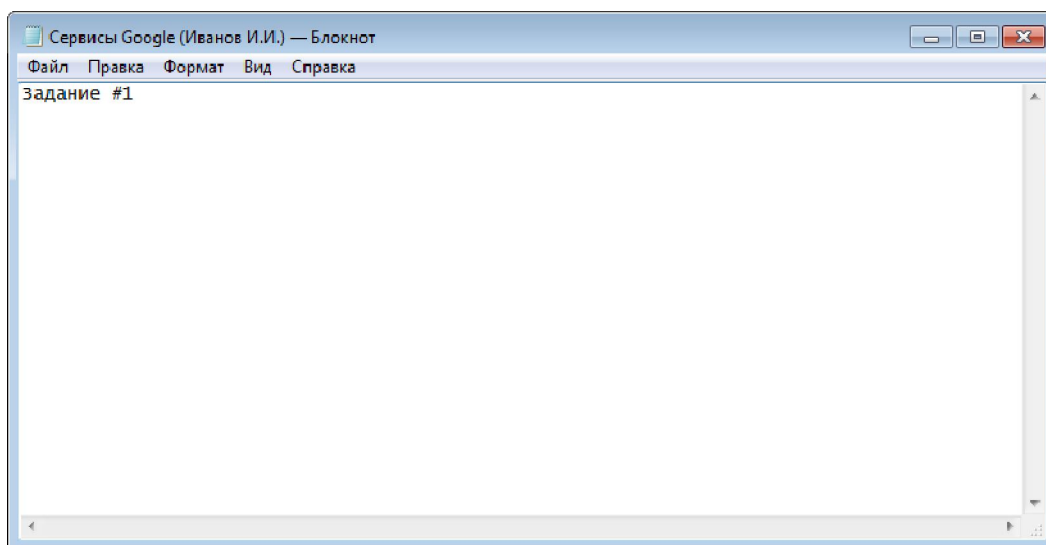


На рабочем столе появится файл **«Текстовый документ»**. Задайте для

него имя – «Сервисы Google (Фамилия И.О.)»:



Теперь откройте получившийся документ и введите в нём следующий текст:



Первое задание, которое Вы должны выполнить, используя документы Google – сделать анкету клиенту, содержащую 5 типов вопросов:

- а) текст;
- б) один из списка;
- в) несколько из списка;
- г) выпадающий список;
- д) шкала.

Все вопросы должны быть обязательными для ответа (в поле редактирования вопроса должна стоять отметка напротив надписи «**Сделать вопрос обязательным**»).

Назовите файл с анкетой: «**Анкета покупателя**».

Внешний вид опубликованной анкеты должен быть следующий:

Анкета покупателя шампуня

Уважаемые покупатели, просим Вас уделить минуту внимания для заполнения анкеты. Мы будем Вам очень благодарны.

* **Обязательно**

Какой маркой шампуня Вы обычно пользуетесь? *

Хотели бы Вы попробовать новый шампунь в качестве эксперимента? *

- Да
 Нет

Что для Вас наиболее важно при выборе шампуня? *

выберите 2 варианта из списка

- Цена
 Размер упаковки
 Бренд
 Состав
 Запах

Сколько Вам лет? *

 ▼

Оцените по шкале от одного до пяти Вашу удовлетворенность выбранной маркой шампуня *

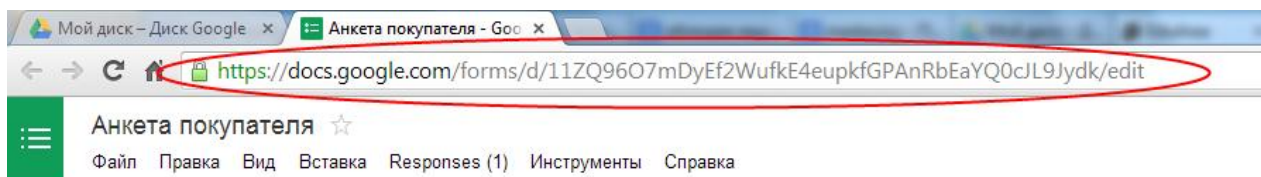
1 2 3 4 5

Готово

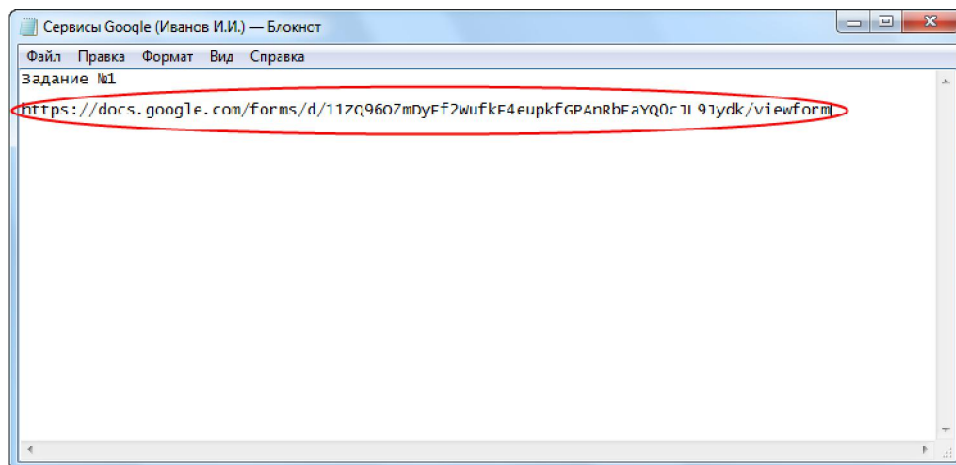
На основе [Документов Google](#)

[Сообщение о нарушении](#) - [Условия использования](#) - [Дополнительные условия](#)

Ссылка для просмотра опубликованной версии находится в адресной строке браузера:



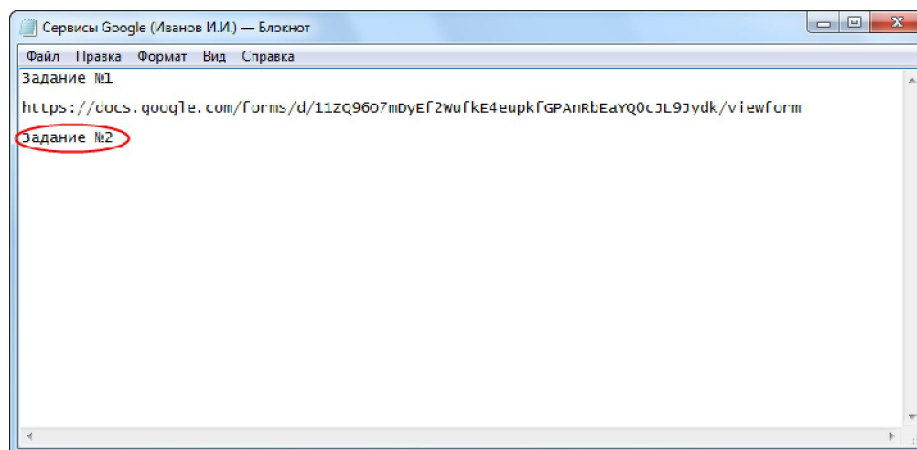
Когда Вы закончите редактирование анкеты, скопируйте эту ссылку и вставьте её в блокнот под надпись «**Задание #1**»:



Будьте внимательны при копировании, так как если Вы не скопируете хотя бы один из символов ссылки, то мы не сможем попасть на сайт с формой и, соответственно, засчитать Вам выполненное задание.

Постарайтесь создать анкету полностью идентичную приведенной в примере выше. Чем точнее будет совпадение, тем больше вероятность получить зачет.


Введите в блокноте надпись «**Задание #2**»:



Приступите к выполнению 2-го задания.

Пользуясь рекомендациями в примере создания сайта в нашем практическом курсе, Вам нужно создать свой собственный сайт. Он должен соответствовать следующим требованиям:

1. Тема оформления сайта - «Блокнот»:

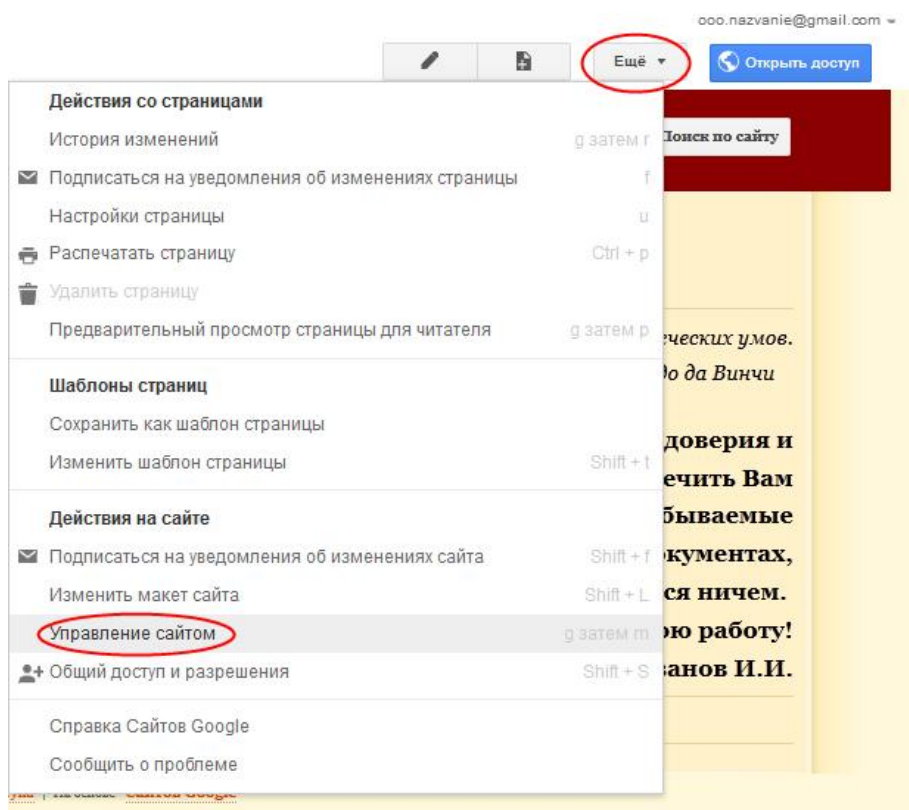


2. Сайт должен состоять из двух страниц («Главная» и «Контакты»).
3. На главной странице сайта должна быть размещена Ваша фотография и информационный текст о Вас (Фамилия, Имя, Отчество и Ваша профессия). Если Вы не работаете, то напишите «студент».
4. На странице «Контакты» должны быть размещены контактные данные рекламно-информационного агентства, через которое Вы поступали в РФЭИ (адрес, название и телефон), и объект «**Карты Google**» с отметкой его месторасположения. Если Вы поступали к нам напрямую, тогда разместите контактные данные института в городе Курске. Список рекламно-информационных агентств, сотрудничающих с РФЭИ, Вы можете посмотреть по ссылке <http://rfei.ru/support/contacts/partners>.
5. Навигационное меню сайта должно быть расположено слева.

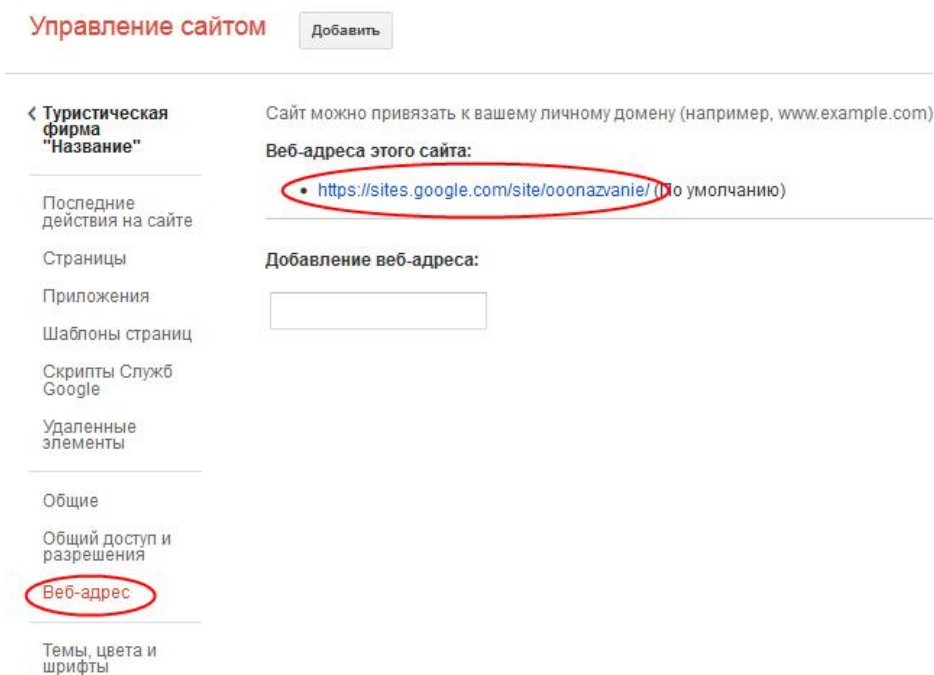
Остальные элементы мы оставляем на Ваше усмотрение.

Когда сайт уже будет готов, ссылку на него Вы сможете найти, совершив следующие действия:

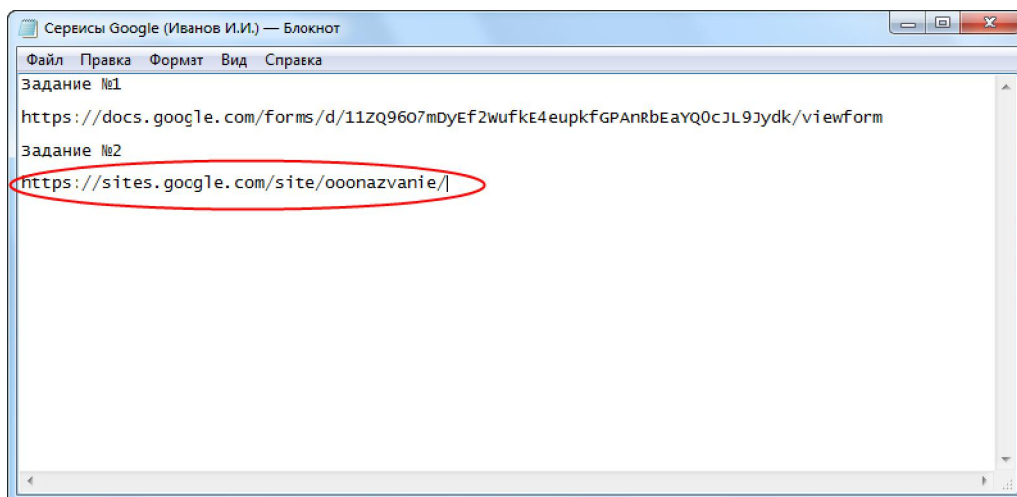
В открытом редакторе сайта нажмите на кнопку «**Ещё**» и выберите пункт «**Управление сайтом**»:



В появившемся окне щёлкните по пункту меню «Веб-адрес»:



Скопируйте веб-адрес Вашего сайта и вставьте его в блокнот под надписью «Задание #2»:



Важное замечание: все ссылки скопированные Вами будут отличаться от ссылок отображенных в примере.

На этом этапе заканчивается Ваше контрольное задание. Надеемся, что Вы не испытали серьезных затруднений при его выполнении.

Закройте блокнот и на вопрос **«Сохранить изменения?»** ответьте нажатием кнопки **«Да»**.

Получившийся текстовый документ с ссылками на Ваши работы необходимо выслать нам для проверки.

Отправлять работу на проверку в РФЭИ следует так же, как Вы это делали ранее на нулевом курсе.

Срок выполнения работы – 1 месяц со дня получения учебного материала.

Желаем удачи!

По всем вопросам и предложениям обращайтесь по электронной почте:

galakhov.rfei@gmail.com